

# TRANSPORT UND AUTOKLAVIERWAGEN

## TRANSPORT & ZUBEHÖR

Sämtliche Wagen werden aus rostfreiem Edelstahl gefertigt. Die vier Lenkrollen ( $\varnothing$  100 mm davon 2 Stück mit Feststeller) verfügen über ein Edelstahl-Gehäuse. Unsere Laufrollen verfügen über eine hochwertige Teflonhülse und sind äußerst widerstandsfähig. Die Lauffläche ermöglicht einen leichtgängigen Lauf bei geringem Verschleiß und hoher Lebensdauer. Der Wagen ist bei 134°C vollständig autoklavierbar. Die Einlegebögen sind in der Höhe variabel einstellbar.





# TRANSPORTWAGEN UND AUTOKLAVIERWAGEN

## GESCHLOSSEN

Transport- und Autoklavierwagen verfügen über zwei verriegelbare Türen, beidseitigen Griffmulden und sind rückseitig mit Filtermatten EU 4 ausgestattet. Unsere Wagen verfügen über hochwertige und autoklavierbare Rollen (Artikel # 5113814).



Griffmulden beidseitig



Muschelgriff


Typ	Abmessungen (B x T x H) in mm	Material	Bestell-Nr.
T-A (1.500 mm H) geschlossen	990 x 512 x 1.520	rostfreier Edelstahl 1.4301	5113760
T-A (1.900 mm H) geschlossen	990 x 512 x 1.910	rostfreier Edelstahl 1.4301	5113761
<b>Optionen</b>			
Etagenblech		rostfreier Edelstahl 1.4301	5420002

## TRANSPORTWAGEN TWA



Typ	Abmessungen (B x T x H) in mm	Material	Bestell-Nr.
TWA 9/5/18-LB	966 x 566 x 1.770	rostfreier Edelstahl 1.4301	5113698
TWA 12/5/18-LB	1.206 x 500 x 1.770	rostfreier Edelstahl 1.4301	5113775
TWA 9/5/18-GB	967 x 507 x 1.800	rostfreier Edelstahl 1.4301	5113776
TWA 12/5/18-GB	1.206 x 507 x 1.770	rostfreier Edelstahl 1.4301	5113777
TWA 9/5/18-DB	960 x 500 x 1.770	rostfreier Edelstahl 1.4301	5113778
TWA 12/5/18-DB	1.200 x 500 x 1.770	rostfreier Edelstahl 1.4301	5113779

Der Etagenabstand zwischen den Etagenblechen beträgt 590 mm.



LB = Lochblech



GB = ganzes Blech




DB = Drahtboden

# TRANSPORT- UND AUTOKLAVIERWAGEN

## OFFEN



Transport- und Autoklavierwagen mit 3 nach hinten geneigten, gelochten und hochgekanteten Etagenblechen - Etagenabstand 605 mm. Ausgestattet sind unsere Wagen mit hochwertigen und autoklavierbaren Rollen (Artikel # 5113814).



Typ	Abmessungen (B x T x H) in mm	Material	Bestell-Nr.
TWA-1000	1000 x 500 x 1.858	rostfreier Edelstahl 1.4301	5113814
TWA 1250	1.250 x 500 x 1.858	rostfreier Edelstahl 1.4301	5113813
TWA 1500	1500 x 500 x 1.858	rostfreier Edelstahl 1.4301	5113834

# TRANSPORT-/PLATTFORMWAGEN



TW 4921-91S

Typ	Eigenschaften	Abmessungen (B x T x H) in mm	Material	Bestell-Nr.
TW 4921-91S	Ladefläche ohne Rutschkante	940 x 500 x 920	rostfreier Edelstahl 1.4301	5113750
TW 4922-91S	Ladefläche ohne Rutschkante	1.100 x 700 x 920	rostfreier Edelstahl 1.4301	5113751
TW 4931-91S	Ladefläche mit Rutschkante	945 x 500 x 920 mit Griffbreite: 1044 x 500 x 920	rostfreier Edelstahl 1.4301	5113748
<b>Optionen</b>				
Antidröhnmatte	Ausstattung der Auflageflächen mit einer Antidröhnmatte, die ein Klappern der Güter beim Transportieren verhindert			Auf Anfrage



# TRANSPORTWAGEN

## 2-ETAGIG



LABO



ABSA

Das obere Etagenblech besitzt auf einer Seite einen Abfalltrichter mit Spannring zur Befestigung eines handelsüblichen Abfallsackes.

Typ	Abmessungen in mm (B x T x H)	Material	Bestell-Nr.
LABO	1.200 x 575 x 830 Etagenabstand 653 mm	rostfreier Edelstahl 1.4301	5113702
ABSA	1.200 x 604 x 1.020 Etagenabstand 862 mm	rostfreier Edelstahl 1.4301	5113707

# TRANSPORTWAGEN TW-MSW



TW-MSW 8 x 5 / 2

Typ	Eigen- schaften	Abmessungen in mm (B x T x H)	Material	Bestell-Nr.
TW-MSW 6 x 4/2	autoklavierbar	695 x 495 x 900, 2 Etagen	rostfreier Edelstahl 1.4301	5111735S
TW-MSW 8 x 5/2	autoklavierbar	895 x 595 x 950, 2 Etagen	rostfreier Edelstahl 1.4301	5111736S
TW-MSW 10 x 6/2	autoklavierbar	1.095 x 695 x 950, 2 Etagen	rostfreier Edelstahl 1.4301	5111738S
TW-MSW 6 x 4/3	autoklavierbar	695 x 495x 900, 3 Etagen	rostfreier Edelstahl 1.4301	5111732S
TW-MSW 8 x 5/3	autoklavierbar	895 x 595 x 950, 3 Etagen	rostfreier Edelstahl 1.4301	5111733S
TW-MSW 10 x 6/3	autoklavierbar	1.100 x 700 x 960, 3 Etagen	rostfreier Edelstahl 1.4301	5111734S
<b>Optionen</b>				
Antidröhnmatte	Ausstattung der Auflageflächen mit einer Antidröhnmatte, die ein Klappern der Güter beim Transportieren verhindert			Auf Anfrage

# VORRATSBEHÄLTER

## MOBIL

mit Deckelaufhängfunktion am Behälter für erleichtertes, ergonomisches Arbeiten. Zur sicheren Aufbewahrung und Transport verschiedenster Güter. Autoklavierbar und Nagergeschützt. Ausgestattet mit Leichtlaufrollen. Vollständig autoklavierbar.



FVB 2

Gesamthöhe mit Griff 916 mm  
Gesamthöhe zum Deckel 851 mm  
Gesamtbreite mit Griff 744 mm  
Behältermaße (L x B) 546 x 546 mm



FVB 3

Gesamthöhe zum Deckel 1038 mm  
Gesamtbreite 630 mm ohne Abweiser



FVB 2 L

Gesamthöhe mit Griff 916 mm  
Gesamthöhe zum Deckel 886 mm  
Gesamtbreite mit Griff 1320 mm

Type	Volumen in Liter	Abmessungen in mm (B x T x H)	Material	Bestell-Nr.
FVB 2	97	500 x 500 x 845	rostfreier Edelstahl 1.4301	5113724
FVB 2 L	194	1.300 x 581 x 880	rostfreier Edelstahl 1.430	5113726
FVB 3	473	1.000 x 600 x 800	rostfreier Edelstahl 1.4301	5113725
<b>Options</b>				
Lochblech			rostfreier Edelstahl 1.4301	2309036
Kartenhalter			rostfreier Edelstahl 1.4301	2302213

# AUTOKLAVIERWAGEN

## FÜR FUTTERSÄCKE

Wendiger Transport- und Autoklavierwagen für Futtersäcke (ca. 12 kg) aus rostfreiem Edelstahl 1.4301 mit verschiebbaren Haltern für die optimale Positionierung der Futtersäcke. Die minimale Auflagefläche der Halter sichert ein optimales Autoklavierergebnis und vermeidet Futterverklumpungen.

Typ	Abmessungen in mm (B x T x H)	Bestell-Nr.
Futtersackautoklavierwagen klein	1000 x 500 x 1333	5033548





# TRANSPORTSYSTEM FÜR KÄFIGSCHALEN

## TROLLEY FÜR KÄFIGSCHALEN

Das ZOONLAB Transportsystem für Käfigschalen erleichtert im täglichen Routinebetrieb die Logistik und Aufbewahrung. Rundrohre und autoklavierbare Leichtlaufrollen sorgen für einen hohen Fahrkomfort. Der Trolley lässt sich zusätzlich wie eine Sackkarre nutzen. Der aus rostfreiem Edelstahl gefertigte Trolley ist glasperlengestrahlt und autoklavierbar. Zwei der vier Rollen sind lenkbar und feststellbar. (Zwei Rollen sind nicht lenkbar - damit die Sackkarrenfunktion möglich ist). Optional können wir Trolleys für alle am Markt gängigen Käfigschalen fertigen - auch für Käfigschalen anderer Hersteller.



Trolley für Käfige Typ 1 L, 2 und 2 L

Bezeichnung	Material	Abmessungen in mm (B x T x H)	Bestell-Nr.
Trolley für Käfige Typ 1L , 2, und 2L , 2 Reihen übereinander, 2 Reihen nebeneinander, Kapazität: 40 Käfige	rostfreier Edelstahl 1.4301	507 x 441 x 1.372 507 x 546* x 1372	5113757
Trolley für Käfige Typ 4, 2 Reihen übereinander, Kapazität: 16 Käfige	rostfreier Edelstahl 1.430	631 x 440 x 1.372 736* x 440 x 1372	5113758
<b>Option</b>			
Abdeckhaube für Trolley (Käfig Typ 1L, 2, 2 L ) 2 starke Reißverschlüsse in den Ecken, 5 Minuten bei 136 Grad sterilisierbar	Leinwandgewebe, weiß	507 x 454 x 1.250	3119948
Abdeckhaube für Trolley (Käfig Typ 4) 2 starke Reißverschlüsse in den Ecken, 5 Minuten bei 136 Grad sterilisierbar	Leinwandgewebe, weiß	735 x 440 x 1.250	3119949

\* Abmaße mit Griff

# TRANSPORTSYSTEM FÜR TRÄNKFLASCHEN

## FLASCHENSPÜLKÖRBE

Das ZOONLAB Transportsystem für Flaschenspülkörbe erleichtert im täglichen Routinebetrieb sämtliche Arbeitsabläufe rund um die Trinkflasche. Transportwagen und der passende Spülkorb garantieren ein ergonomisches und effizientes Trinkflaschen-Management.



ZOONLAB Transportwagen für Spülkörbe erleichtern das Arbeiten mit Trinkflaschen im Alltag. Zum Be- und Entladen verbleiben die beladenen Spülkörbe während des gesamten Arbeitsablaufes im Transportwagen. Kunststoffschienen (Option) erleichtern die Herausnahme der Körbe und vermeiden störende Schleifgeräusche. Rundrohre und autoklavierbare Leichtlaufrollen sorgen für einen hohen Fahrkomfort. Das aus rostfreiem Edelstahl gefertigte Gestell ist glasperlengestrahlt und autoklavierbar. Die vorderen zwei der vier Lenkrollen sind feststellbar, um zwischen präziser Mobilität und festem Stand wechseln zu können. Das Standardmodell verfügt über Kapazitäten für 10 Flaschenspülkörbe, es können jedoch auf Wunsch auch Transportwagen für 12, 15 oder 18 Körbe gefertigt werden.

Typ	Flaschenkorbttyp	Abmessungen in mm (B x T x H)	Bestell-Nr.
TW-FSPÜ passend für 10 Flaschenkörbe - 5 Körbe übereinander in 2 Reihen ohne PA Schiene	für Flaschenkörbe bis 270 mm Höhe	610 x 640 x 1.631	51137059
TW-FSPÜ-PA passend für 10 Flaschenkörbe - 5 Körbe übereinander in 2 Reihen mit Schienen mit PA-Beschichtung	für Flaschenkörbe bis 270 mm Höhe	610 x 640 x 1.631	51137058
<b>Option</b>			
Abdeckhaube für Transportwagen für FSPÜ	5 Minuten bei 136 Grad sterilisierbar "Satttdampf"	640 x 680 x 1350	3119947

Passend dazu sind unsere ZOONLAB Flaschenspülkörbe.

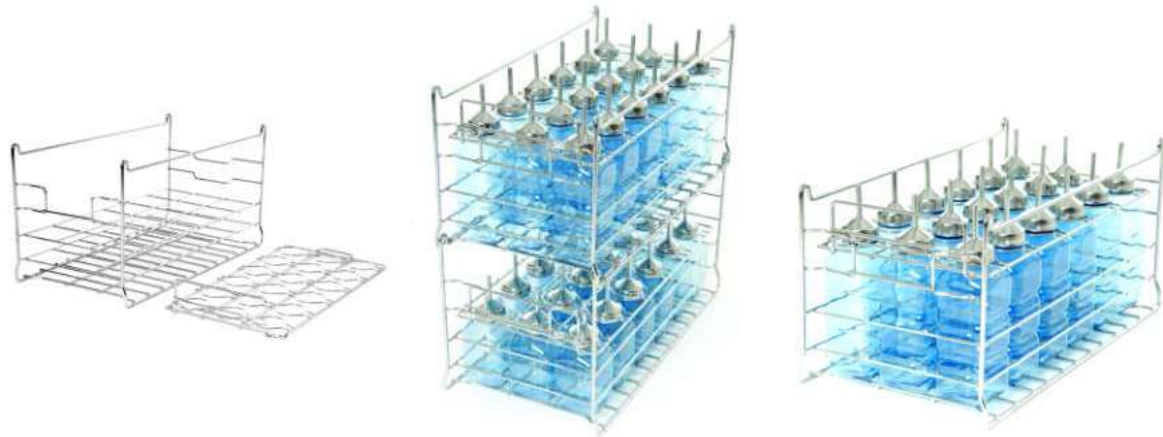




# FLASCHENSPÜLKÖRBE

AUS ROSTFREIEM EDELSTAHL, STAPELBAR

ZOONLAB Flaschenspülkörbe ermöglichen eine effektivere und einfachere Reinigung für Tränkflaschen aller gängigen Größen. Sie sind aus rostfreiem Edelstahl gefertigt, elektrolytisch poliert und autoklavierbar. Alle Varianten der Spülkörbe sind untereinander stapelbar. Die Fixierung der Flaschen erfolgt durch einen Deckel, um auch während der Reinigung einen festen Halt zu gewährleisten.



Typ	Anzahl der Flaschen / Flaschentyp	Maße (B x T x H) in mm	Bestell-Nr.
FSPÜ 25-30 / 250	18 / F 25 und F 30	500 x 265 x 250	5122099
FSPÜ 40-75 / 250	18 / F 53, F 40, F 75	500 x 265 x 250	5122100
FSPÜ 25-30 / 270	18 / F 25 und F 30	500 x 265 x 270	5122096
FSPÜ 40-75 / 270	18 / F 53, F 40, F 75	500 x 265 x 270	5122097
<b>OPTION</b>			
Deckel-Spülkorb-ZOON-LAB	passend für alle oben aufgeführten Körbe	483 x 240 Griff 70 mm hoch	5122098



# FAHRBARE GESTELLE


## FÜR KÄFIGE, LAGERBESTÄNDE UND VIELES MEHR



Neben den traditionellen Gestellen liefert ZOONLAB ein variables Gestell, das die Unterbringung jeder gewünschten Käfigart erlaubt.

Die aus Gitterelementen bestehenden äußerst stabile 6 Etagen lassen sich jederzeit nach Bedarf stufenlos in der Höhe verstellen. Hierdurch wird eine maximale Freiheit in der Nutzung dieser Gestelle erzielt. Die Auflagen sind mit bis zu 250 kg belastbar.

Das komplette Gestell wird aus rostfreiem Edelstahl 1.4301/ AISI 304 gefertigt und ist mit 4 Lenkrollen 100 mm  $\varnothing$ , zwei davon mit Feststeller, ausgestattet. Das Gehäuse der Lenkrollen besteht aus rostfreiem Edelstahl. Gestell und Laufräder sind komplett autoklavierbar. Optional ist das Gestell mit einem Halter für Futtertröge erweiterbar.



Halter für Futtertröge

Weitere Optionen auf Anfrage

Kurzbezeichnung	Kapazität je Etage	Maße in mm (B x T x H)	Bestell-Nr.
GV - Gestell zur variablen Aufnahme der Käfige (Tiefe 582 mm)	6 Käfige Typ 1 L 5 Käfige Typ 2 (10 Käfige Typ 2 bei beidseitigem Stellen) 5 Käfige Typ 2 L 4 Käfige Typ 3 3 Käfige Typ 4	1.236 x 582 x 1.763	5033520
<b>Optional erhältlich</b>			
Halter für Futtertröge			5063398
Abdeckblech mit Erhöhung			5033551
Extra-Auflage	belastbar mit 250 kg - Schraubbar - Nachrüstmodul		4033200
Gestellaufsatz mit Abdeckblech	schraubbar - Nachrüstmodul	H 250	5033222
GV - Gestell zur variablen Aufnahme der Käfige (Tiefe 800 mm)		1.236 x 832 x 2.013	5033533
Abdeckblech mit Erhöhung			Auf Anfrage
Extra-Auflage	belastbar mit 250 kg - Schraubbar - Nachrüstmodul		Auf Anfrage



# STHEPULT

## VIELSEITIG ANWENDBAR



Das ZOONLAB Stehpult, gefertigt aus rostfreiem Edelstahl, kann Ihnen als Rednerpult, Dokumentationspult, Ablage oder weiteren Anwendungsmöglichkeiten im Tierhaltungsbereich dienen.

Die Leichtlaufrollen ermöglichen auch ein leichtes Verschieben des Stehpults. Zwei von vier Rollen sind feststellbar. Das ZOONLAB Stehpult ist autoklavierbar.

Typ	Eigenschaften	Abmessungen in mm (B x T x H)	Material	Bestell-Nr.
Grundgestell mit Dokumentationsfach	autoklavierbar	650 x 470 x 1.100	rostfreier Edelstahl 1.4301	5115026
<b>Das Grundgestell kann mit folgenden Optionen nachgerüstet werden</b>				
Druckerfach	autoklavierbar	591 x 447 x 300	rostfreier Edelstahl 1.4301	5115027
Schublade	autoklavierbar	532 x 326 x 150	rostfreier Edelstahl 1.4301	5115028
Tastaturauszug	autoklavierbar	531 x 300 x 20	rostfreier Edelstahl 1.4301	5115029
Schrägauflage, 12° Neigung, wird lose aufgelegt	autoklavierbar	606 x 456 x 139	rostfreier Edelstahl 1.4301	5115024